





COMITE DE AGUA POTABLE Y ALCANTARILLADO DEL MUNICIPIO DE ALVARO OBREGON
012585

ESTADO DE ACTIVIDADES

DEL 1 DE ENERO AL 31 DE DICIEMBRE DE 2020

	2020	2019
INGRESOS Y OTROS BENEFICIOS		
INGRESOS DE GESTION	2,645,571.42	2,470,076.71
IMPUESTOS	0.00	0.00
CUOTAS Y APORTACIONES DE SEGURIDAD SOCIAL	0.00	0.00
CONTRIBUCIONES DE MEJORAS	0.00	0.00
DERECHOS	2,621,187.46	2,470,076.71
PRODUCTOS	0.00	0.00
APROVECHAMIENTOS	24,383.96	0.00
INGRESOS POR VENTA DE BIENES Y PRESTACION DE SERVICIOS	0.00	0.00
PARTICIPACIONES, APORTACIONES, CONVENIOS, INCENTIVOS DERIVADOS DE LA COLABORACION FISCAL, FONDOS DISTINTOS DE APORTACIONES, TRANSFERENCIAS, ASIGNACIONES, SUBSIDIOS Y JUBILACIONES	169,623.00	210,314.00
PARTICIPACIONES, APORTACIONES, CONVENIOS, INCENTIVOS DERIVADOS DE LA COLABORACION FISCAL Y FONDOS DISTINTOS DE APORTACIONES	0.00	0.00
TRANSFERENCIAS, ASIGNACIONES, SUBSIDIOS Y SUBVENCIONES, Y PENSIONES Y JUBILACIONES	169,623.00	210,314.00
OTROS INGRESOS Y BENEFICIOS	0.00	0.00
INGRESOS FINANCIEROS	0.00	0.00
INCREMENTO POR VARIACION DE INVENTARIOS	0.00	0.00
DISMINUCION DEL EXCESO DE ESTIMACION POR PERDIDA O DETERIORO U OBSOLESCENCIA	0.00	0.00
DISMINUCION DEL EXCESO DE PROVISIONES	0.00	0.00
OTROS INGRESOS Y BENEFICIOS VARIOS	0.00	0.00
TOTAL DE INGRESOS Y OTROS BENEFICIOS	2,815,194.42	2,680,390.71
GASTOS Y OTRAS PERDIDAS		
GASTOS DE FUNCIONAMIENTO	2,896,571.89	2,283,117.78
SERVICIOS PERSONALES	1,039,381.74	962,590.00
MATERIALES Y SUMINISTROS	212,259.77	101,087.60
SERVICIOS GENERALES	1,404,930.38	1,219,440.18
TRANSFERENCIAS, ASIGNACIONES, SUBSIDIOS Y OTRAS AYUDAS	0.00	21,504.34
TRANSFERENCIAS INTERNAS Y ASIGNACIONES AL SECTOR PUBLICO	0.00	0.00
TRANSFERENCIAS AL RESTO DE SECTOR PUBLICO	0.00	0.00
SUBSIDIOS Y SUBVENCIONES	0.00	0.00
AYUDAS SOCIALES	0.00	0.00
PENSIONES Y JUBILACIONES	0.00	21,504.34
TRANSFERENCIAS A FIDEICOMISOS, MANDATOS Y CONTRATOS ANALOGOS	0.00	0.00
TRANSFERENCIAS A LA SEGURIDAD SOCIAL	0.00	0.00
DONATIVOS	0.00	0.00
TRANSFERENCIAS AL EXTERIOR	0.00	0.00
PARTICIPACIONES Y APORTACIONES	0.00	0.00
PARTICIPACIONES	0.00	0.00
APORTACIONES	0.00	0.00
CONVENIOS	0.00	0.00
INTERESES, COMISIONES Y OTROS GASTOS DE LA DEUDA PUBLICA	0.00	0.00
INTERESES DE LA DEUDA PUBLICA	0.00	0.00
COMISIONES DE LA DEUDA PUBLICA	0.00	0.00
GASTOS DE LA DEUDA PUBLICA	0.00	0.00
COSTOS POR COBERTURAS	0.00	0.00
APOYOS FINANCIEROS	0.00	0.00
OTROS GASTOS Y PERDIDAS EXTRAORDINARIAS	49,363.08	41,462.12
ESTIMACIONES, DEPRECIACIONES, DETERIORS, OBSOLESCENCIA Y AMORTIZACIONES	49,363.08	41,462.12
PROVISIONES	0.00	0.00
DISMINUCION DE INVENTARIOS	0.00	0.00
AUMENTO POR INSUFICIENCIA DE ESTIMACIONES POR PERDIDA O DETERIORO U OBSOLESCENCIA	0.00	0.00
AUMENTO POR INSUFICIENCIA DE PROVISIONES	0.00	0.00
OTROS GASTOS	0.00	0.00
INVERSION PUBLICA	0.00	0.00
INVERSION PUBLICA NO CAPITALIZABLE	0.00	0.00
TOTAL DE GASTOS Y OTRAS PERDIDAS	2,705,934.97	2,346,084.24
RESULTADOS DEL EJERCICIO (AHORRO/DESAHORRO)	109,259.45	334,306.47

COMAPA
 Comité de Agua Potable y Alcantarillado Alvaro Obregón

COMITE DE AGUA POTABLE Y ALCANTARILLADO
 H. ING. ARACELIO ORTIZ AVILA
 ALVARO OBREGON, MICH
 DIRECTOR DE COMAPA 2018-2021


C. ALFONSO CARDONA VAZQUEZ
 COMISARIO

C. ALVARO OBREGON VAZQUEZ
 CONTRALOR

C. ADAN SANCHEZ LOPEZ
 PRESIDENTE JUNTA GOBIERNO

Bajo protesta de decir verdad, declaramos que este reporte y sus notas son razonablemente correctos, y son responsabilidad del emisor.

00781



ESTADO DE SITUACION FINANCIERA

AL 31 DE DICIEMBRE DE 2020

Página: 1 de 3
2019

ACTIVO

ACTIVO CIRCULANTE.

EFFECTIVO Y EQUIVALENTES

151,298.75 227,015.31

DERECHOS A RECIBIR EFECTIVO O EQUIVALENTES.

572,759.47 433,029.28

DERECHOS A RECIBIR BIENES O SERVICIOS.

0.00 0.00

INVENTARIOS.

0.00 0.00

ALMACENES.

0.00 0.00

ESTIMACIÓN POR PÉRDIDA O DETERIORO DE ACTIVOS CIRCULANTES

0.00 0.00

OTROS ACTIVOS CIRCULANTES.

0.00 0.00

TOTAL DE ACTIVOS CIRCULANTES

724,058.22 660,044.59

ACTIVO NO CIRCULANTE.

INVERSIONES FINANCIERAS A LARGO PLAZO.

0.00 0.00

DERECHOS A RECIBIR EFECTIVO O EQUIVALENTES A LARGO PLAZO

0.00 0.00

BIENES INMUEBLES, INFRAESTRUCTURA Y CONSTRUCCIONES EN PROCESO.

1,040,566.35 1,040,566.35

BIENES MUEBLES.

300,877.49 298,953.25

ACTIVOS INTANGIBLES.

0.00 0.00

DEPRECIACIÓN, DETERIORO Y AMORTIZACIÓN ACUMULADA DE BIENES.

201,372.75 186,292.33

ACTIVOS DIFERIDOS.

0.00 0.00

ESTIMACIÓN POR PÉRDIDA O DETERIORO DE ACTIVOS NO CIRCULANTES.

0.00 0.00

OTROS ACTIVOS NO CIRCULANTES.


0.00 0.00

TOTAL DE ACTIVOS NO CIRCULANTES

1,140,071.09 1,153,227.27

TOTAL DEL ACTIVO

1,864,129.31 1,813,271.86



ESTADO DE SITUACION FINANCIERA

AL 31 DE DICIEMBRE DE 2020
2020

Página: 2 de 3
2019

PASIVO

PASIVO CIRCULANTE.


CUENTAS POR PAGAR A CORTO PLAZO.	582,325.56	551,981.03
DOCUMENTOS POR PAGAR A CORTO PLAZO.	0.00	0.00
PORCIÓN A CORTO PLAZO DE LA DEUDA PÚBLICA A LARGO PLAZO.	0.00	0.00
TÍTULOS Y VALORES A CORTO PLAZO.	0.00	0.00
PASIVOS DIFERIDOS A CORTO PLAZO.	0.00	0.00
FONDOS Y BIENES DE TERCEROS EN GARANTÍA Y/O ADMINISTRACIÓN A CORTO PLAZO	0.00	0.00
PROVISIONES A CORTO PLAZO.	0.00	0.00
OTROS PASIVOS A CORTO PLAZO.	0.00	0.00
TOTAL DE PASIVOS CIRCULANTES	582,325.56	551,981.03

PASIVO NO CIRCULANTE.

CUENTAS POR PAGAR A LARGO PLAZO.	0.00	0.00
DOCUMENTOS POR PAGAR A LARGO PLAZO.	0.00	0.00
DEUDA PÚBLICA A LARGO PLAZO.	0.00	0.00
PASIVOS DIFERIDOS A LARGO PLAZO.	0.00	0.00
FONDOS Y BIENES DE TERCEROS EN GARANTÍA Y/O EN ADMINISTRACIÓN A LARGO PLAZO	0.00	0.00
PROVISIONES A LARGO PLAZO.	0.00	0.00
TOTAL DE PASIVOS NO CIRCULANTES	0.00	0.00

TOTAL DEL PASIVO

582,325.56 551,981.03



COMITE DE AGUA POTABLE Y ALCANTARILLADO DEL MUNICIPIO DE ALVARO OBREGON
012588

ESTADO DE SITUACION FINANCIERA

AL 31 DE DICIEMBRE DE 2020

Página: 3 de 3
2019

HACIENDA PUBLICA/PATRIMONIO

HACIENDA PÚBLICA/PATRIMONIO CONTRIBUIDO.

APORTACIONES

1,410,538.34

1,410,538.34

DONACIONES DE CAPITAL

0.00

0.00

ACTUALIZACIÓN DE LA HACIENDA PÚBLICA/PATRIMONIO

0.00

0.00

HACIENDA PÚBLICA/PATRIMONIO GENERADO

-128,734.59

-149,247.51

RESULTADOS DEL EJERCICIO (AHORRO/DESAHORRO)

109,259.45

334,306.47

RESULTADOS DE EJERCICIOS ANTERIORES

-237,994.04

-483,553.98

REVALUOS

0.00

0.00

RESERVAS

0.00

0.00

RECTIFICACIONES DE RESULTADOS DE EJERCICIOS ANTERIORES

0.00

0.00

EXCESO O INSUFICIENCIA EN LA ACTUALIZACIÓN DE LA HACIENDA PÚBLICA/PATRIMONIO

0.00

0.00

RESULTADO POR POSICIÓN MONETARIA

0.00

0.00

RESULTADO POR TENENCIA DE ACTIVOS NO MONETARIOS

0.00

0.00

TOTAL DE HACIENDA PUBLICA/PATRIMONIO

1,281,803.75

1,261,290.83

TOTAL DEL PASIVO Y HACIENDA PÚBLICA/PATRIMONIO

1,864,129.31

1,813,271.86



COMITE DE AGUA POTABLE Y ALCANTARILLADO
H. AYUNTAMIENTO
ALVARO OBREGON, MICH
ING. ARCIBO ORTIZ AVILA

C. ADÁN SÁNCHEZ LÓPEZ
PRESIDENTE JUNTA GOBIERNO
ALVARO OBREGON, MICH
2018 - 2021

C. ALFONSO CARDONA VÁZQUEZ
COMISARIO

ALVARO OBREGON, MICH
2019

LIC. MIGUEL OROZCO EGUIZA
CONTRALOR

"Bajo protesta de decir verdad, declaramos que este reporte y sus notas son razonablemente correctos, y son responsabilidad del emisor."

00784



COMITE DE AGUA POTABLE Y ALCANTARILLADO DEL MUNICIPIO DE
ALVARO OBREGON **012589**

ESTADO DE SITUACION FINANCIERA

AL 31 DE DICIEMBRE DE 2020

2020 2019 2020 2019

ACTIVO	2020	2019	2020	2019
ACTIVO CIRCULANTE.				
EFFECTIVO Y EQUIVALENTES	151,298.75	227,015.31	582,325.56	551,981.03
DERECHOS A RECIBIR EFECTIVO O EQUIVALENTES.	572,759.47	433,029.28	0.00	0.00
DERECHOS A RECIBIR BIENES O SERVICIOS.	0.00	0.00	0.00	0.00
INVENTARIOS.	0.00	0.00	0.00	0.00
ALMACENES.	0.00	0.00	0.00	0.00
ESTIMACIÓN POR PÉRDIDA O DETERIORO DE ACTIVOS CIRCULANTES	0.00	0.00	0.00	0.00
OTROS ACTIVOS CIRCULANTES.	0.00	0.00	0.00	0.00
TOTAL DE ACTIVOS CIRCULANTES	724,058.22	660,044.59	582,325.56	551,981.03
ACTIVO NO CIRCULANTE.				
INVERSIONES FINANCIERAS A LARGO PLAZO.	0.00	0.00	0.00	0.00
DERECHOS A RECIBIR EFECTIVO O EQUIVALENTES A LARGO PLAZO	0.00	0.00	0.00	0.00
BIENES INMUEBLES, INFRAESTRUCTURA Y CONSTRUCCIONES EN PROCESO.	1,040,566.35	1,040,566.35	0.00	0.00
BIENES MUEBLES.	300,877.49	298,953.25	0.00	0.00
ACTIVOS INTANGIBLES.	0.00	0.00	0.00	0.00
DEPRECIACIÓN, DETERIORO Y AMORTIZACIÓN ACUMULADA DE BIENES.	201,372.75	186,292.33	0.00	0.00
ACTIVOS DIFERIDOS.	0.00	0.00	0.00	0.00
ESTIMACIÓN POR PÉRDIDA O DETERIORO DE ACTIVOS NO CIRCULANTES.	0.00	0.00	0.00	0.00
OTROS ACTIVOS NO CIRCULANTES.	0.00	0.00	0.00	0.00
TOTAL DE ACTIVOS NO CIRCULANTES	1,140,071.09	1,153,227.27	582,325.56	551,981.03
TOTAL DEL ACTIVO	1,864,129.31	1,813,271.86	1,164,651.12	1,103,962.06
PASIVO				
PASIVO CIRCULANTE.				
CUENTAS POR PAGAR A CORTO PLAZO.				
DOCUMENTOS POR PAGAR A CORTO PLAZO.				
PORCIÓN A CORTO PLAZO DE LA DEUDA PÚBLICA A LARGO PLAZO.				
TÍTULOS Y VALORES A CORTO PLAZO.				
PASIVOS DIFERIDOS A CORTO PLAZO.				
FONDOS Y BIENES DE TERCEROS EN GARANTÍA Y/O ADMINISTRACIÓN A CORTO PLAZO				
PROVISIONES A CORTO PLAZO.				
OTROS PASIVOS A CORTO PLAZO.				
TOTAL DE PASIVOS CIRCULANTES				
PASIVO NO CIRCULANTE.				
CUENTAS POR PAGAR A LARGO PLAZO.				
DOCUMENTOS POR PAGAR A LARGO PLAZO.				
DEUDA PÚBLICA A LARGO PLAZO.				
PASIVOS DIFERIDOS A LARGO PLAZO.				
FONDOS Y BIENES DE TERCEROS EN GARANTÍA Y/O EN ADMINISTRACIÓN A LARGO PLAZO				
PROVISIONES A LARGO PLAZO.				
TOTAL DE PASIVOS NO CIRCULANTES				
TOTAL DEL PASIVO				
HACIENDA PÚBLICA/PATRIMONIO				
HACIENDA PÚBLICA/PATRIMONIO CONTRIBUIDO.	1,410,538.34	1,410,538.34	1,410,538.34	1,410,538.34
APORTACIONES			0.00	0.00
DONACIONES DE CAPITAL			0.00	0.00
ACTUALIZACIÓN DE LA HACIENDA PÚBLICA/PATRIMONIO			0.00	0.00
HACIENDA PÚBLICA/PATRIMONIO GENERADO			-128,734.59	-149,247.51
RESULTADOS DEL EJERCICIO (AHORRO/DESAHORRO)			109,259.45	334,306.47
RESULTADOS DE EJERCICIOS ANTERIORES			-237,994.04	-483,553.98
REVALUOS			0.00	0.00
RESERVAS			0.00	0.00
RECTIFICACIONES DE RESULTADOS DE EJERCICIOS ANTERIORES			0.00	0.00
EXCESO O INSUFICIENCIA EN LA ACTUALIZACIÓN DE LA HACIENDA PÚBLICA/PATRIMONIO			0.00	0.00
RESULTADO POR POSICIÓN MONETARIA			0.00	0.00
RESULTADO POR TENENCIA DE ACTIVOS NO MONETARIOS			0.00	0.00
TOTAL DE HACIENDA PÚBLICA/PATRIMONIO	1,281,803.75	1,281,803.75	1,281,803.75	1,261,290.83
TOTAL DEL PASIVO Y HACIENDA PÚBLICA/PATRIMONIO	1,864,129.31	1,813,271.86	1,164,651.12	1,103,962.06



CONTRALORIA
H. AYUNTAMIENTO
ALVARO OBREGON, MICH
2019


C. ADÁN SÁNCHEZ LÓPEZ
PRESIDENTE JUNTA GOBIERNO
H. AYUNTAMIENTO

C. ALFONSO CARDONA VÁZQUEZ
COMISARIO

LIC. MIGUEL OROZCO EGUIZA
CONTRALOR

"Bajo protesta de decir verdad, declaramos que este reporte y sus notas son razonablemente correctos, y son responsabilidad del emisor."

000785



COMITE DE AGUA POTABLE Y ALCANTARILLADO DEL MUNICIPIO DE ALVARO OBREGON
012590

ESTADO DE VARIACIÓN EN LA HACIENDA PÚBLICA

DEL 1 DE ENERO AL 31 DE DICIEMBRE DE 2020

CONCEPTO	HACIENDA PUBLICA / PATRIMONIO CONTRIBUIDO	HACIENDA PUBLICA / PATRIMONIO GENERADO DE EJERCICIOS ANTERIORES	HACIENDA PUBLICA / PATRIMONIO GENERADO DEL EJERCICIO	EXCESO O INSUFICIENCIA EN LA ACTUALIZACIÓN DE LA HACIENDA PUBLICA / PATRIMONIO	TOTAL
HACIENDA PUBLICA/PATRIMONIO CONTRIBUIDO NETO DE 2019	1,410,538.34	0.00	0.00	0.00	1,410,538.34
APORTACIONES	1,410,538.34	0.00	0.00	0.00	1,410,538.34
DONACIONES DE CAPITAL	0.00	0.00	0.00	0.00	0.00
ACTUALIZACION DE LA HACIENDA PUBLICA/PATRIMONIO	0.00	0.00	0.00	0.00	0.00
HACIENDA PUBLICA/PATRIMONIO GENERADO NETO DE 2019	0.00	-483,553.98	334,306.47	0.00	-149,247.51
RESULTADOS DEL EJERCICIO (AHORRO/DESAHORRO)	0.00	0.00	334,306.47	0.00	334,306.47
RESULTADOS DE EJERCICIOS ANTERIORES	0.00	-483,553.98	0.00	0.00	-483,553.98
REVALUOS	0.00	0.00	0.00	0.00	0.00
RESERVAS	0.00	0.00	0.00	0.00	0.00
RECTIFICACIONES DE RESULTADOS DE EJERCICIOS ANTERIORES	0.00	0.00	0.00	0.00	0.00
EXCESO O INSUFICIENCIA EN LA ACTUALIZACION DE LA HACIENDA PUBLICA/PATRIMONIO NETO DE 2019	0.00	0.00	0.00	0.00	0.00
RESULTADO POR POSICION MONETARIA	0.00	0.00	0.00	0.00	0.00
RESULTADO POR TENENCIA DE ACTIVOS NO MONETARIOS	0.00	0.00	0.00	0.00	0.00
HACIENDA PUBLICA / PATRIMONIO NETO FINAL DE 2019	1,410,538.34	-483,553.98	334,306.47	0.00	1,261,290.83
CAMBIOS EN LA HACIENDA PUBLICA / PATRIMONIO CONTRIBUIDO NETO DE 2020	0.00	0.00	0.00	0.00	0.00
APORTACIONES	0.00	0.00	0.00	0.00	0.00
DONACIONES DE CAPITAL	0.00	0.00	0.00	0.00	0.00
ACTUALIZACION DE LA HACIENDA PUBLICA/PATRIMONIO	0.00	0.00	0.00	0.00	0.00
VARIACIONES DE LA HACIENDA PUBLICA/PATRIMONIO GENERADO NETO DE 2020	0.00	-88,746.53	-225,047.02	0.00	-313,793.55
RESULTADOS DEL EJERCICIO (AHORRO/DESAHORRO)	0.00	0.00	109,259.45	0.00	109,259.45
RESULTADOS DE EJERCICIOS ANTERIORES	0.00	-88,746.53	-334,306.47	0.00	-423,053.00
REVALUOS	0.00	0.00	0.00	0.00	0.00
RESERVAS	0.00	0.00	0.00	0.00	0.00
RECTIFICACIONES DE RESULTADOS DE EJERCICIOS ANTERIORES	0.00	0.00	0.00	0.00	0.00
CAMBIOS EN EL EXCESO O INSUFICIENCIA EN LA ACTUALIZACION DE LA HACIENDA PUBLICA/PATRIMONIO NETO DE 2020	0.00	0.00	0.00	0.00	0.00
RESULTADO POR POSICION MONETARIA	0.00	0.00	0.00	0.00	0.00
RESULTADO POR TENENCIA DE ACTIVOS NO MONETARIOS	0.00	0.00	0.00	0.00	0.00
HACIENDA PUBLICA / PATRIMONIO NETO FINAL DE 2020	1,410,538.34	-237,994.04	109,259.45	0.00	1,281,803.75



PRESIDENCIA
AYUNTAMIENTO
ALVARO OBREGON, MICH.
C. ADAN SANCHEZ LOPEZ

COMITE DE AGUA POTABLE
Y ALCANTARILLADO
AYUNTAMIENTO
ALVARO OBREGON, MICH.
ING. ARGENTI ORDIZABILA



CONTRALORIA
AYUNTAMIENTO
ALVARO OBREGON, MICH.
C. ALFONSO CARDONA VAZQUEZ ALVARO
2018 - 2021
LIC. MIGUEL TOROZCO EGUIZA

00786

PRESIDENTE JUNTA GOBIERNO

COMISARIO

CONTRALOR

"Bajo protesta de decir verdad, declaramos que este reporte y sus notas son razonablemente correctos, y son responsabilidad del emisor."



COMITE DE AGUA POTABLE Y ALCANTARILLADO DEL MUNICIPIO DE ALVARO
OBREGON 012591

ESTADO DE CAMBIOS EN LA SITUACION FINANCIERA

DEL 1 DE ENERO AL 31 DE DICIEMBRE DE 2020

ORIGEN	APLICACION
ACTIVO	
ACTIVO CIRCULANTE.	50,857.45
EFFECTIVO Y EQUIVALENTES	64,013.63
DERECHOS A RECIBIR EFECTIVO O EQUIVALENTES.	
DERECHOS A RECIBIR BIENES O SERVICIOS.	75,716.56
INVENTARIOS.	
ALMACENES.	
ESTIMACIÓN POR PÉRDIDA O DETERIORO DE ACTIVOS CIRCULANTES	
OTROS ACTIVOS CIRCULANTES.	
ACTIVO NO CIRCULANTE.	13,156.18
INVERSIONES FINANCIERAS A LARGO PLAZO.	
DERECHOS A RECIBIR EFECTIVO O EQUIVALENTES A LARGO PLAZO	
BIENES INMUEBLES, INFRAESTRUCTURA Y CONSTRUCCIONES EN PROCESO.	
BIENES MUEBLES.	
ACTIVOS INTANGIBLES.	
DEPRECIACIÓN, DETERIORO Y AMORTIZACIÓN ACUMULADA DE BIENES.	15,080.42
ACTIVOS DIFERIDOS.	
ESTIMACIÓN POR PÉRDIDA O DETERIORO DE ACTIVOS NO CIRCULANTES.	
OTROS ACTIVOS NO CIRCULANTES.	
PASIVO	
PASIVO CIRCULANTE.	30,344.53
CUENTAS POR PAGAR A CORTO PLAZO	30,344.53
DOCUMENTOS POR PAGAR A CORTO PLAZO.	30,344.53
PORCIÓN A CORTO PLAZO DE LA DEUDA PÚBLICA A LARGO PLAZO.	
TÍTULOS Y VALORES A CORTO PLAZO.	
PASIVOS DIFERIDOS A CORTO PLAZO.	
FONDOS Y BIENES DE TERCEROS EN GARANTÍA Y/O ADMINISTRACIÓN A CORTO PLAZO	
PROVISIONES A CORTO PLAZO.	
OTROS PASIVOS A CORTO PLAZO.	
PASIVO NO CIRCULANTE.	
CUENTAS POR PAGAR A LARGO PLAZO.	
DOCUMENTOS POR PAGAR A LARGO PLAZO.	
DEUDA PÚBLICA A LARGO PLAZO.	
PASIVOS DIFERIDOS A LARGO PLAZO.	
FONDOS Y BIENES DE TERCEROS EN GARANTÍA Y/O EN ADMINISTRACIÓN A LARGO PLAZO	
PROVISIONES A LARGO PLAZO.	
HACIENDA PÚBLICA/PATRIMONIO	20,512.92
HACIENDA PÚBLICA/PATRIMONIO CONTRIBUIDO.	
APORTACIONES	
DONACIONES DE CAPITAL	
ACTUALIZACIÓN DE LA HACIENDA PÚBLICA/PATRIMONIO	
HACIENDA PÚBLICA/PATRIMONIO GENERADO	20,512.92
RESULTADOS DEL EJERCICIO (AHORRO/DESAHORRO)	245,559.94
RESULTADOS DE EJERCICIOS ANTERIORES	
REVALÚOS	
RESERVAS	
RECTIFICACIONES DE RESULTADOS DE EJERCICIOS ANTERIORES	
EXCESO O INSUFICIENCIA EN LA ACTUALIZACIÓN DE LA HACIENDA PÚBLICA/PATRIMONIO	225,047.02
RESULTADO POR POSICIÓN MONETARIA	
RESULTADO POR TENENCIA DE ACTIVOS NO MONETARIOS	



2018 - 2021
ING. ARMANDO ORTIZ ÁVILA
C. ADAN SÁNCHEZ LOPEZ
DIRECTOR DEL COMAPA

2018 - 2021
LIC. MIGUEL TOROZCO EGUIZA
CONTRALOR

2018 - 2021
CONTRALOR
H. AYUNTAMIENTO
ALVARO OBREGON, MICH

2018 - 2021
PRESIDENCIA
H. AYUNTAMIENTO
ALVARO OBREGON, MICH

COMISARIO

00787

Bajo protesta de decir verdad, declaramos que este reporte y sus notas son razonablemente correctos, y son responsabilidad del emisor.





COMITE DE AGUA POTABLE Y ALCANTARILLADO DEL MUNICIPIO DE ALVARO OBREGON

012592

ESTADO DE FLUJOS DE EFECTIVO

DEL 1 DE ENERO AL 31 DE DICIEMBRE DE 2020

CONCEPTO	2020	2019
FLUJOS DE EFECTIVO DE LAS ACTIVIDADES DE OPERACION		
ORIGEN		
IMPUESTOS	2,815,194.42	2,660,390.71
CUOTAS Y APORTACIONES DE SEGURIDAD SOCIAL.	0.00	0.00
CONTRIBUCIONES DE MEJORAS.	0.00	0.00
DERECHOS.	2,621,187.46	2,470,076.71
PRODUCTOS	0.00	0.00
APROVECHAMIENTOS	24,383.96	0.00
INGRESOS POR VENTA DE BIENES Y PRESTACIÓN DE SERVICIOS.	0.00	0.00
PARTICIPACIONES, APORTACIONES, CONVENIOS, INCENTIVOS DERIVADOS DE LA COLABORACIÓN FISCAL Y FONDOS DISTINTOS DE APORTACIONES	0.00	0.00
TRANSFERENCIAS, ASIGNACIONES, SUBSIDIOS Y SUBVENCIÓNES, Y PENSIONES Y JUBILACIONES	169,623.00	210,314.00
OTROS ORIGENES DE OPERACIÓN	0.00	0.00
APLICACION.	2,656,571.89	2,304,622.12
SERVICIOS PERSONALES.	1,039,381.74	962,590.00
MATERIALES Y SUMINISTROS.	212,259.77	101,087.60
SERVICIOS GENERALES	1,404,930.38	1,219,440.18
TRANSFERENCIAS INTERNAS Y ASIGNACIONES AL SECTOR PÚBLICO	0.00	0.00
TRANSFERENCIAS AL RESTO DE SECTOR PÚBLICO	0.00	0.00
SUBSIDIOS Y SUBVENCIÓNES	0.00	0.00
AYUDAS SOCIALES	0.00	21,504.34
PENSIONES Y JUBILACIONES	0.00	0.00
TRANSFERENCIAS A FIDEICOMISOS, MANDATOS Y CONTRATOS ANÁLOGOS	0.00	0.00
TRANSFERENCIAS A LA SEGURIDAD SOCIAL	0.00	0.00
DONATIVOS	0.00	0.00
TRANSFERENCIAS AL EXTERIOR	0.00	0.00
PARTICIPACIONES	0.00	0.00
APORTACIONES	0.00	0.00
CONVENIOS	0.00	0.00
OTRAS APLICACIONES DE OPERACION	0.00	0.00
FLUJOS NETOS DE EFECTIVO POR ACTIVIDADES DE OPERACIÓN	158,622.53	375,768.59
FLUJOS DE EFECTIVO DE LAS ACTIVIDADES DE INVERSION		
ORIGEN		
BIENES INMUEBLES, INFRAESTRUCTURA Y CONSTRUCCIONES EN PROCESO	36,632.14	41,462.12
BIENES MUEBLES	0.00	0.00
OTROS ORIGENES DE INVERSION	36,632.14	41,462.12
APLICACION	72,839.04	58,702.64
BIENES INMUEBLES, INFRAESTRUCTURA Y CONSTRUCCIONES EN PROCESO	0.00	0.00
BIENES MUEBLES	23,475.96	17,240.52
OTRAS APLICACIONES DE INVERSION	49,363.08	41,462.12
FLUJOS NETOS DE EFECTIVO POR ACTIVIDADES DE INVERSION	-36,206.90	-17,240.52
FLUJO DE EFECTIVO DE LAS ACTIVIDADES DE FINANCIAMIENTO		
ORIGEN		
ENDEUDAMIENTO NETO	194,698.69	60,590.59
INTERNO	194,698.69	60,590.59
EXTERNO	0.00	0.00
OTROS ORIGENES DE FINANCIAMIENTO	0.00	0.00
APLICACION	392,830.88	253,619.48
SERVICIOS DE LA DEUDA	253,100.69	146,322.65
INTERNO	253,100.69	146,322.65
EXTERNO	0.00	0.00
OTRAS APLICACIONES DE FINANCIAMIENTO	139,730.19	107,296.83
FLUJOS NETOS DE EFECTIVO POR ACTIVIDADES DE FINANCIAMIENTO	-198,132.19	-193,028.89
INCREMENTO / DISMINUCION META EN EL EFECTIVO Y EQUIVALENTES AL EFECTIVO	-75,716.56	165,499.18
EFFECTIVO Y EQUIVALENTES AL EFECTIVO AL INICIO DEL EJERCICIO	227,015.31	61,516.13
EFFECTIVO Y EQUIVALENTES AL EFECTIVO AL FINAL DEL EJERCICIO	151,298.75	227,015.31



C. ADÁN SANCHEZ LOPEZ
PRESIDENTE JUNTA GOBIERNO LOCAL
ALVARO OBREGON, MICHOACÁN DE OTOC
2016 - 2021

C. ALFONSO GARDONAVAZQUEZ
COMISARIO

LIC. MIGUEL PROZCO EGUIZA
CONTRALOR

000788

Bajo protesta de decir verdad, declaramos que este reporte y sus notas son razonablemente correctos, y son responsabilidad del emisor.